



التسعة أشهر

من ٢٠٢٢

بيان النتائج المالية

EGXtrans

ايجيترانس (ETRS.CA; ETRS EY EQUITY) تحقق نموًا في صافي أرباحها المجمعة بنسبة ١٨٩٪ بدعم من ارتفاع الإيرادات بنسبة ٤٥,٦٪ في ظل ظروف تشغيلية وسوقية صعبة.

أهم المؤشرات المالية المُجمعة خلال التسعة أشهر الأولى من ٢٠٢٢

- سجلت إيرادات النشاط نموًا بنسبة ٤٥,٧٪ مقارنة بنفس الفترة من العام الماضي، لتصل إلى ٢٩٢,٤ مليون جنيه
- زادت التكاليف بنسبة ٥٢,٨٪ لتصل إلى ٢٣٠,٢ مليون جنيه
- زادت المصروفات البيعية والعمومية والإدارية بنسبة ١١,٨٪ لتصل إلى ٤٣,٥ مليون جنيه
- زادت الأرباح قبل الفوائد والضرائب والإهلاك والاستهلاك بنسبة ٦٩٪ لتصل إلى ١٨,٦ مليون جنيه
- زادت إيرادات الاستثمار بنسبة ١٠,٥٪ لتصل إلى ٧,٧ مليون جنيه
- تحولت صافي إيرادات الفوائد لرصيد سلبي لتصل إلى (٤,٦) مليون جنيه
- تراجعت الضرائب بنسبة ٢٩,١٪ لتصل إلى ٣,٦ مليون جنيه
- سجل صافي الربح نموًا بنسبة ١٨٩٪ ليصل إلى ٣٠,٨ مليون جنيه



نظرة عامة على النتائج المالية المُجمعة

لزيادة المصروفات التشغيلية. ونتيجة لذلك، ارتفع هامش صافي الربح بمعدل ٥٢٢,١ نقطة أساس. وصل صافي الربح بعد الضرائب خلال التسعة أشهر الأولى من ٢٠٢٢ إلى ٣٠,٨ مليون جنيه، بنسبة نمو وصلت إلى ١٨٩٪ مقارنة بنفس الفترة من العام الماضي، وهو ما يعكس التأثير الإيجابي المزدوج لكل من تحسن أداء العمليات التشغيلية وأرباح سعر الصرف كنتيجة لتركيزنا على الأنشطة التي تحقق إيرادات بالدولار الأمريكي (المناطق الحرة ووكلاء الشحن)، هذا بالإضافة لتحسن إدارة النقدية بما في ذلك كفاءة متحصلات أوراق القبض.

تمكنت إيجيترانس من تحقيق أداء استثنائي على الرغم من بيئة التشغيل المليئة بالتحديات، حيث بلغت إيرادات النشاط ٢٩٢ مليون جنيه خلال التسعة أشهر الأولى من ٢٠٢٢ مقارنة بنفس الفترة من العام الماضي الذي وصلت فيه إيرادات النشاط إلى ٢٠٠ مليون جنيه بزيادة نسبتها ٤٥,٧٪. ومع وجود زيادة ملحوظة في إيرادات النشاط، صاحبت هذه الزيادة ارتفاعًا ملحوظًا أيضًا في التكاليف التي بلغت ٢٣٠ مليون جنيه خلال الفترة، بعد أن كانت ١٥٠ مليون جنيه خلال نفس الفترة من العام الماضي، بزيادة نسبتها ٥٢,٨٪، وهو ما يرجع



نظرة على العمليات التشغيلية

من إدارة المبيعات واتمام الصفقات بأفضل كفاءة ممكنة، وإدارة كافة المراحل إلى أن يتم تأكيد الطلبات من جانب العملاء.

ومؤخرًا، وقعت ايجيترانس على عقد لخدمات الشحن الجوي مع شركة نوفو نورديسك للأدوية. وهو ما يأتي في إطار جهودنا الساعية لزيادة تعزيز تواجدها في قطاع الأدوية. وباعتبارنا من الشركات الرائدة في لوجستيات مزارع الرياح، تتابع ايجيترانس عن قرب التوقعات الهائلة لمشروعات طاقة الرياح التي تم الإعلان عنها خلال فعاليات مؤتمر الأمم المتحدة المعني بتغير المناخ (COP٢٧)، بالإضافة لمتابعتها لعدد من مشروعات البنية التحتية العملاقة في المنطقة.

شهد الربع الثالث من العام تحسّنًا ملحوظًا في إيرادات النشاط ومعدل التكاليف/الإيرادات لقطاع الأعمال المعتادة مقارنة بالفترة السابقة، مع تمكن الشركة من تحقيق أداء استثنائي في الإيرادات بزيادة نسبتها ١٣,٤٪ على الرغم من حالة عدم التوازن السوقي خلال الفترة.

وقد ساهم في زيادة الإحساس بهذا التحسن، مواصلة ايجيترانس التركيز على أولوياتها الاستراتيجية لنمو الأعمال. وفي هذا الإطار، واصلت ايجيترانس تركيزها على التسويق بما يتوافق مع جهودها لتحسين قدراتها التشغيلية. وخلال الربع الثالث من العام، طبقت ايجيترانس Zoho CRM، الأداة الجديدة لإدارة علاقات العملاء، وهي أداة هامة تتيح لنا تتبع الفرص والمشروعات المستقبلية بما يمكننا



الإجراءات البيئية وممارسات الاستدامة

اتخذت إيجيترانس عدد من الإجراءات والخطوات الهامة لجعل سلاسل التوريد الخاصة بها صديقة للبيئة وتقليل الأثر الكربوني لأعمال الشركة وأنشطتها. فخلال الربع الحالي، انضمت إيجيترانس لتحالف شركاء التحول الأخضر GTP، وهو تحالف يضم مجموعة من شركات القطاع الخاص أسسته جمعية رجال أعمال الإسكندرية ABA وتدعمه وزارة التخطيط والتنمية الاقتصادية. يعمل التحالف على قياس وتقليل الأثر الكربوني للعمليات التشغيلية للشركات الأعضاء. وبالإضافة للبرامج المتخصصة في قياس الكفاءة، يمثل صقل مهارات ورفع كفاءة العاملين في الشركة أحد أهم أولوياتنا في إيجيترانس من أجل تحفيز إجراءات تطوير الأداء على كافة الأصعدة. وفي هذا الإطار، يشارك فريق إدارة الجودة والصحة والسلامة المهنية والبيئة QHSE في برنامج تدريبي مكثف مقدم من الاتفاق العالمي للأمم المتحدة UN Global Compact يستمر على مدار ٩ أشهر تحت عنوان «تسريع الطموحات المناخية»

وعلى المستوى التشغيلي، تطبق إيجيترانس نظام إدارة أسطول (fleet management) جديد في المصرية لأعمال النقل الفني (إيتال) يستهدف تحسين الكفاءة التشغيلية للأسطول بما في ذلك استهلاك الوقود، وتطوير أساليب تتبع شاحنات الأسطول على الطرق. وتعاون إيجيترانس حاليًا مع مؤسسة التمويل الدولية IFC لمراجعة تصميم مستودعنا العملاق الجديد في العين السخنة للحصول على شهادة الاعتماد الرسمية باعتباره مبنى أخضر يتمتع بكفاءة استخدامات الطاقة. بالإضافة لذلك، تتخذ إيجيترانس سلسلة من الخطوات لقياس أثرنا الكربوني لأول مرة، من أجل وضع خطة متكاملة وواقعية لخفض الانبعاثات الكربونية تدريجيًا خلال الفترة القادمة.

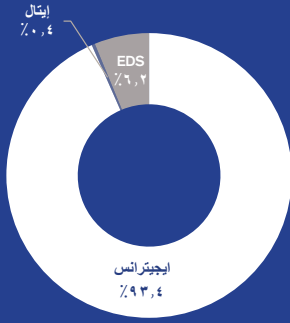
صفقة الاستحواذ المحتملة على الشركة الوطنية لخدمات النقل وأعالى البحار "نوسكو"

في أكتوبر الماضي، أعلن مجلس إدارة إيجيترانس عن قراره بدراسة صفقة استحواذ محتملة على الشركة الوطنية لخدمات النقل وأعالى البحار "نوسكو"، والتي تُعد من الشركات الرائدة في مجال النقل خاصة النقل البري وخدمات النقل المتخصص للمشروعات العملاقة. وقد جاء قرار الاستحواذ المحتمل على نوسكو اعتمادًا على التوافق الاستراتيجي القوي للعمليات والأنشطة التي تمارسها الشركتين، بالإضافة لإمكانية وجود تآزر تشغيلي خاصة في مجالي النقل البري والمتخصص مع إمكانية تحقيق اقتصاديات الحجم الكبير نتيجة اندماج الشركتين. هذا وستواصل إيجيترانس إجراءات الفحص النافي للجهالة وتقييم نوسكو من خلال مستشارين مستقلين استعدادًا لتقديمه لمجلس إدارة الشركة.

وتتضمن عملية الاستحواذ المحتملة قيام إيجيترانس بالاستحواذ على غالبية أسهم رأس مال نوسكو، مع ملاحظة أن الطرفين ما زالوا في مرحلة المفاوضات لتحديد أفضل هيكل ممكن لتنفيذ واتمام عملية الاستحواذ، والتي قد تتم من خلال صفقة لمبادلة الأسهم، وإصدار أسهم جديدة في رأس مال إيجيترانس لحاملي أسهم نوسكو (البائعين)، وزيادة رأس المال المصدر بسعر عادل للسهم يتم تحديده بواسطة مستشار مالي مستقل. يمكن أيضًا الأخذ في الاعتبار عددًا من البدائل الأخرى لإتمام الصفقة بناءً على ما ستصل إليه الدراسة.

التسعة أشهر من ٢٠٢٢

بيانات النتائج المالية



مساهمة الشركات التابعة في الإيرادات المجمعة

إيجيترانس
المجموعة

نظرة عامة على العمليات التشغيلية

أرقام مختارة من قائمة المركز المالي بالجنوب المصري

التغير السنوي	التسعة أشهر من ٢٠٢٢	التسعة أشهر من ٢٠٢١	النمو	التسعة أشهر من ٢٠٢٢	٢٠٢١	البند
٪٤٥,٧	٢٩٢,٤١١,٩٤٢	٢٠٠,٦٤٢,٧٢٩	٪١٧,٤	١٤٤,١٤٤,١٣٥	١٢٢,٧٦٨,٢٧٦	صافي الأصول الثابتة
٪٥٢,٨	(٢٣٠,٢١٦,٤٣٣)	(١٥٠,٦٥١,٤٩٥)	٪٠,٤	٧٢,٦٥٢,٢٧٣	٧٢,٣٢٨,٢٠٧	أوراق القبض
٪٢٤,٤	٦٢,١٩٥,٥٠٩	٤٩,٩٩١,٢٣٤	٪٤٢,٠	٦٦,١٣١,٥٥٠	٤٦,٥٨٢,٦٩٩	حسابات مدينة أخرى
٪١١,٨	(٤٣,٥٤٨,٥٨٢)	(٣٨,٩٥٦,٤٨٥)	٪٤١,٨	٥٨,٢٩٠,٤٧١	٤١,٠٩٨,٩٥٣	النقدية
٪٦٩,٠	١٨,٦٤٦,٩٢٧	١١,٠٣٤,٧٤٩	٪٢٧,١	٤٤٣,٢٤٦,٤٩١	٣٤٨,٧٥١,٢٥٨	إجمالي الأصول
٪١٠,٥	٧,٦٧٤,٦٤٨	٦,٩٤٧,٥٠٣	٪٩٠,٥	٤٤,١٣٠,٨٨٢	٢٣,١٦٦,٦٠٨	أوراق الدفع
n/a	(٤,٦٠٢,٧٦٤)	١,٧٢٠,٨٤٠	٪٤٢,٦	٣٩,٦٨٠,٨١٨	٢٧,٨٣٢,٧٣٩	حسابات دائنة أخرى
٪٤٦,٥-	(٢,٣٤٧,٨٧٢)	(٤,٣٨٧,٥٧٣)	٪٥٩,٠-	١,١٠٣,٨٦٤	٢,٦٩٢,٩٦٨	أوراق الدفع طويلة الأجل
٪٠,٠	-	-	٪٣٠,٤٠	١٥,٣٦١,٨٨٠	٣,٨٠٢,٠٥٨	الديون طويلة الأجل
n/a	١٤,٣١٥,٥٩٨	(٤٥٣,٤١٢)	٪٧٦,٤	٤١,٥٣٩,٩٢٨	٢٣,٥٥١,٨٠١	الحصة الحالية من الديون طويلة الأجل
٪١٨,٦-	٧٤٢,٣٠٢	٩١١,٨٦١	٪٥٧,٤	١٦٩,٠٣٩,٩٠٩	١٠٧,٤٢٣,٩٦٨	إجمالي الخصوم
٪١١٨,٣	٣٤,٤٢٨,٨٣٩	١٥,٧٧٢,٩٦٨	٪١٣,٦	٢٧٤,٢٠٦,٥٨٢	٢٤١,٣٢٧,٢٩٠	إجمالي حقوق الملكية
٪٢٩,١-	(٣,٦٢٤,٠١٢)	(٥,١١١,٤٢١)				
٪١٨٨,٩	٣٠,٨٠٤,٨٢٧	١٠,٦٦٢,٥٤٧				
٪٩,٢-	(٨٢٣)	(٩٠٦)				
٪١٨٨,٩	٣٠,٨٠٤,٠٠٤	١٠,٦٦١,٦٤١				
٪١٨٨,٩	٠,٢٠	٠,٦٨				

البيانات مدرجة بالجنوب المصري

التسعة أشهر من ٢٠٢٢

بلغت إيرادات النشاط المستقلة لشركة إيجيترانس ٢٧٣,١ مليون جنيه، بنسبة نمو بلغت ٥٢,٨٪ مقارنة بنفس الفترة من العام الماضي. ونتيجة لذلك، شهدت التكاليف التشغيلية زيادة بنسبة ٤٧,٥٪ لتصل إلى ٢٢٢ مليون جنيه، كما ارتفعت المصروفات البيعية والعمومية والإدارية بنسبة ١٥,٧٪ لتصل إلى ٣٩ مليون جنيه خلال الشهور التسعة من العام المالي الحالي مقارنة بنفس الفترة العام الماضي. ونظرًا للأداء الاستثنائي لوكلاء الشحن والمناطق الحرة الذي حققته الشركة خلال الفترة، فقد ارتفع صافي الأرباح التشغيلية إلى ١١,٩ مليون جنيه بعد أن كان -٥,٦ مليون جنيه خلال نفس الفترة من العام الماضي. وتمشيًا مع نفس هذه التوجهات والأرقام الاستثنائية، فقد قفز صافي الربح بعد الضرائب إلى ٣٨,٨ مليون جنيه مقارنة بـ ١٥,٢ مليون جنيه خلال نفس الفترة من العام الماضي، بزيادة نسبتها ١٥٥٪ وبهامش صافي ربح وصل إلى ١٤,٢٪ و٨,٥٪ لفترتي المقارنة على التوالي.

القوائم المالية المستقلة لشركة إيجيترانس

أرقام مختارة من قائمة المركز المالي بالجنيه المصري

البيانات مدرجة بالجنيه المصري

البند	٢٠٢١	التسعة أشهر من ٢٠٢٢	النمو	البند	التسعة أشهر من ٢٠٢١	التسعة أشهر من ٢٠٢٢	التغير السنوي
صافي الأصول الثابتة	٤٢,٠٨٩,٨٥٥	٦١,٨٨١,٧١٧	٪٤٧,٠	الإيرادات	١٧٨,٧٤٨,٦١٤	٢٧٣,١٧٢,٣١٧	٪٥٢,٨
أوراق القبض	٦٦,٠٦١,٩٨٣	٦٦,٥٨٩,٣٩٥	٪٠,٨	التكاليف	(١٥٠,٦٦٤,٨٠٤)	(٢٢٢,٢١٣,٥١٨)	٪٤٧,٥
حسابات مدينة أخرى	٤٤,٦٩٤,٤٠٣	٥٩,٧٦٨,٠١٨	٪٣٣,٧	مجمّل الربح	٢٨,٠٨٣,٨١٠	٥٠,٩٥٨,٧٩٩	٪٨١,٥
التقديرات	٣٦,٢٩٤,١٠٢	٥٤,٤٧٥,٩٥٦	٪٥٠,١	المصروفات البيعية والعمومية والإدارية	(٣٣,٧١٦,٣٩٦)	(٣٩,٠٢٤,٢٥٨)	٪١٥,٧
الاستثمارات في الشركات والفروع التابعة	٧٥,٠٥١,٧٥٠	٧٥,٩٧٣,٦١٢	٪١,٢	الأرباح قبل الفوائد والضرائب (صافي أرباح التشغيل)	(٥,٦٣٢,٥٨٦)	١١,٩٣٤,٥٤١	n/a
إجمالي الأصول	٣١٧,٤٧٠,٨٧٣	٣٨٢,٣٦٦,٢١٣	٪٢٠,٤	أرباح/خسائر الاستثمار	٢١,٢٧٣,٢٣٣	١٨,٨٩٨,٠٢٦	٪١١,٢-
أوراق الدفع	٢٢,١٤٢,١٢٦	٣٦,١٩٣,٠٠٣	٪٦٣,٥	إيرادات الفوائد	٨٢٩,٢٠٤	(٣,٦٢٧,٨٥٠)	n/a
حسابات دائنة أخرى	٢٦,١٧١,٩٤٨	٣٧,٥٣٧,١٠٣	٪٤٣,٤	مصرفات الفوائد	(٤,١١٥,٨٥٤)	(١,٧٥٨,٨٥١)	٪٥٧,٣-
أوراق الدفع طويلة الأجل	٢,٠٣٦,٢٩٤	٧٣١,٣٢١	٪٦٤,١-	أرباح/خسائر أسعار الصرف	-	-	٪٠,٠
الديون طويلة الأجل	٣,٠٧٨,١٦٧	٥,٩١٣,٧٣٣	٪٩٢,١	المصروفات المتنوعة	(٤٧٥,٠١٦)	١١,٤٦٣,٦٧٤	n/a
مستحقات للأطراف المعنية	٣٧,٣٠١,٤٠٠	١٩,٧٨٨,١٢٠	٪٤٧,٠-	الإيرادات المتنوعة	٥,٢٤٩,٥٧٥	٥,١٥٧,٦٦٠	٪١,٨-
إجمالي الخصوم	١١٧,٩٥١,٨٢٤	١٤٧,٤١٩,٥٨١	٪٢٥,٠	صافي الربح قبل الضرائب	(١,٩٢٤,٣٨٥)	(٣,٢٢٣,٩١١)	٪١٤٥,٦
إجمالي حقوق الملكية	١٩٩,٥١٩,٠٤٩	٢٣٤,٩٤٦,٦٣٢	٪١٧,٨	الضرائب	١٥,٢٠٤,١٧١	٣٨,٨٤٣,٢٨٩	٪١٥٥,٥
				صافي الربح بعد الضرائب	١٥,٢٠٤,١٧١	٣٨,٨٤٣,٢٨٩	٪١٥٥,٥
				نصيب السهم في الأرباح	٠,٠٧٨	٠,٢٠	٪١٥٥,٥

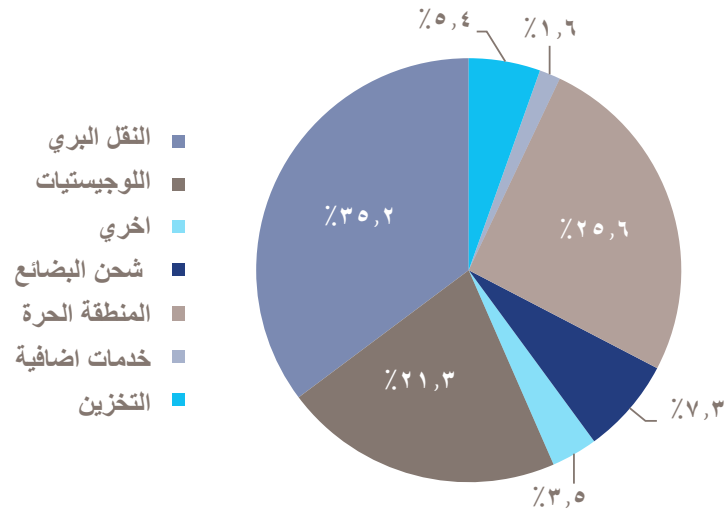
البند	الربح الثالث ٢٠٢١	الربح الثاني ٢٠٢٢	الربح الثالث ٢٠٢٢	معدل الربح	معدل النمو	التسعة أشهر من ٢٠٢١	التسعة أشهر من ٢٠٢٢	معدل النمو السنوي
الإيرادات	٦٨,٩٠٢,٧٣٣	٨٥,٨٦٨,٤١٨	١٠٠,٠٢١,٤٨٨	٪١٦,٥	٪٤٥,٢	١٧٨,٧٤٨,٦١٤	٢٧٣,١٧٢,٣١٧	٪٥٢,٨
التكاليف	(٥٧,٨٨٧,٠٩١)	(٦٩,١٤٥,٤٨٩)	(٨٠,٢٧٦,٠٨٤)	٪١٦,١	٪٣٨,٧	(١٥٠,٦٦٤,٨٠٤)	(٢٢٢,٢١٣,٥١٨)	٪٤٧,٥
مجمّل الربح	١١,٠١٥,٦٤٢	١٦,٧٢٢,٩٢٩	١٩,٧٤٥,٤٠٤	٪١٨,١	٪٧٩,٢	٢٨,٠٨٣,٨١٠	٥٠,٩٥٨,٧٩٩	٪٨١,٥
المصروفات البيعية والعمومية والإدارية	(١١,٦٥٢,٩٤٨)	(١٣,١٠٢,٧٦٢)	(١٣,٠٦٨,٨١٩)	٪٠,٣-	٪١٢,٢	(٣٣,٧١٦,٣٩٦)	(٣٩,٠٢٤,٢٥٨)	٪١٥,٧
الأرباح قبل الفوائد والضرائب (صافي أرباح التشغيل)	(٦٣٧,٣٠٦)	٣,٦٢٠,١٦٧	٦,٦٦٦,٥٨٥	٪٨٤,٤	n/a	(٥,٦٣٢,٥٨٦)	١١,٩٣٤,٥٤١	٪٣١١,٩-
أرباح/خسائر الاستثمار	-	-	-	٪٠,٠	٪٠,٠	٢١,٢٧٣,٢٣٣	١٨,٨٩٨,٠٢٦	٪١١,٢-
إيرادات الفوائد	٨٥,٢٤٦	(١,٣٩٣,٤٠١)	(١,٦٤٣,٥٣١)	٪١٨,٠	n/a	٨٢٩,٢٠٤	(٣,٦٢٧,٨٥٠)	n/a
مصرفات الفوائد	(١٧٧,٨٤٦)	(١,٢٠٣,٢٧٢)	(٢٨٤,٨٢٩)	٪٧٦,٣-	٪٦٠,٢	(٤,١١٥,٨٥٤)	(١,٧٥٨,٨٥١)	٪٥٧,٣-
أرباح/خسائر أسعار الصرف	-	-	-	٪٠,٠	٪٠,٠	-	-	٪٠,٠
المصروفات المتنوعة	(٣٤١,٦٦٠)	٢,١٠٨,٥٠٣	٣,١٤٥,١٣١	٪٤٩,٢	n/a	(٤٧٥,٠١٦)	١١,٤٦٣,٦٧٤	n/a
الإيرادات المتنوعة	٢,٠١٢,٤٢٢	١,٧٩١,٠٦٤	١,٤٤٠,٠٢٤	٪١٩,٦-	٪٢٨,٤-	٥,٢٤٩,٥٧٥	٥,١٥٧,٦٦٠	٪١,٨-
صافي الربح قبل الضرائب	٩٤٠,٨٥٦	٤,٩٢٣,٠٦١	٩,٣٣٣,٣٨٠	٪٨٩,٦	٪٨٩٢,٠	١٧,١٢٨,٥٥٦	٤٢,٠٦٧,٢٠٠	٪١٤٥,٦
الضرائب	(٦٠,٥١٦٧)	(١,٠٠٠,١٢٥)	(٩٩,٨٤٠)	٪٩٠,٠-	n/a	(١,٩٢٤,٣٨٥)	(٣,٢٢٣,٩١١)	٪٦٧,٥
صافي الربح بعد الضرائب	٣٣٥,٦٨٩	٣,٩٢٢,٩٣٦	٩,٢٣٣,٥٤٠	٪١٣٥,٤	٪٢٦٥٠,٦	١٥,٢٠٤,١٧١	٣٨,٨٤٣,٢٨٩	٪١٥٥,٥

التسعة أشهر من ٢٠٢٢

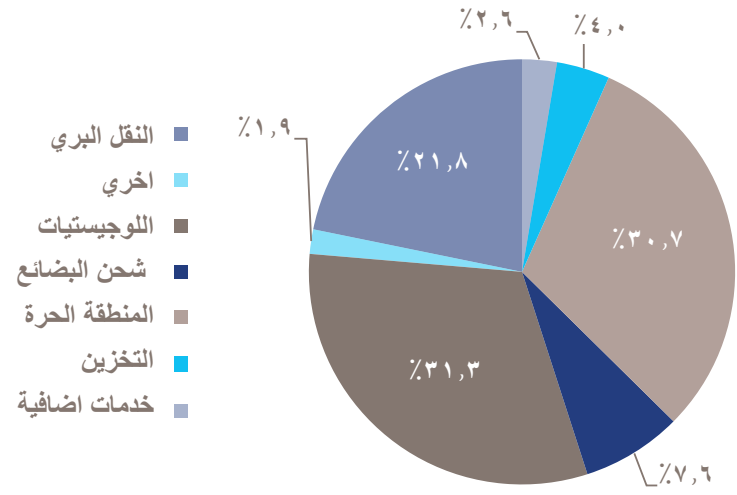
بيان النتائج المالية

إيجيرانس المستقلة

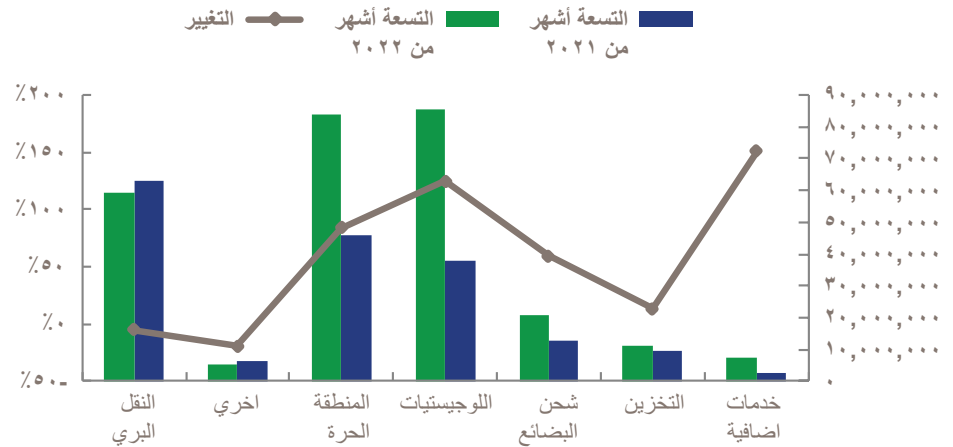
الإيرادات حسب قطاعات الأعمال التسعة أشهر من ٢٠٢١



الإيرادات حسب قطاعات الأعمال التسعة أشهر من ٢٠٢٢



مساهمة قطاعات الأعمال في الإيرادات والنمو



المصرية لأعمال النقل الفني (إيتال)

التسعة أشهر من ٢٠٢٢

ما زال قطاع المشروعات يعكس الطبيعة الدورية المتقلبة لأعمال هذا القطاع، وتأثره الكبير بظروف السوق، خاصة وأن مشروعات البنية التحتية تشهد تراجعًا في الوقت الحالي، وهو ما يميز هذا القطاع الذي يتسم بتنافسيته الشديدة والحروب السعرية الشرسة التي تؤثر على هوامش الربح.

ولأن أداء المصرية لأعمال النقل الفني يعكس أداء وظروف القطاع الذي تنتمي إليه، فقد سجلت إيرادات الشركة ٨,٢ مليون جنيه خلال الشهور التسعة الأولى من ٢٠٢٢، وهو ما يمثل تراجعًا بنسبة ٥٥,٣٪ مقارنة بنفس الفترة من العام الماضي الذي وصلت فيه إيرادات الشركة إلى ١٨,٣ مليون جنيه. وبنفس الوتيرة، تراجع التكاليف لتسجل ٨,٩ مليون جنيه خلال الفترة، مقارنة بـ ١١,١ مليون جنيه تم تسجيلها خلال الشهور التسعة الأولى من ٢٠٢١ مما أثر على صافي الأرباح التشغيلية للشركة والتي وصلت إلى -٥,٤ مليون جنيه في الشهور التسعة الأولى من ٢٠٢٢، مقارنة بـ ١,٩ مليون جنيه تم تسجيلها خلال نفس الفترة من العام الماضي. أما فيما يتعلق برؤيتنا لهذا القطاع خلال الفترة القادمة، فإننا نتوقع عودة السوق لأوضاعه المعتادة مع بداية الربع الأخير من ٢٠٢٢. وبالرغم من ذلك، فإن المكانة الريادية والسمعة الممتازة التي تتمتع بها إيجيترانس في هذا القطاع ستتيح لها اقتناص فرص أعمال متميزة في قطاع المشروعات خاصة مع بدء التحرك النسبي للسوق خلال الفترة القادمة.

أرقام مختارة من قائمة المركز المالي بالجانب المصري

البيانات مدرجة بالجانب المصري

البند	٢٠٢١	التسعة أشهر من ٢٠٢٢	النمو	البند	التسعة أشهر من ٢٠٢١	التسعة أشهر من ٢٠٢٢	التغير السنوي
صافي الأصول الثابتة	٦٢,٣٥٠,٨٧٨	٦٠,٨٥٣,٨٠٣	٪٢,٤-	الإيرادات	١٨,٢٨٦,٠٧٨	٨,١٧٨,١٩٠	٪٥٥,٣-
أوراق القبض	١,٩٤٥,٣٢٢	٢,٢٩٢,٣٥٦	٪١٧,٨	التكاليف	(١١,٠٦٢,٩٣٧)	(٨,٨٩٠,٦٦٨)	٪١٩,٦-
حسابات مدينة أخرى	١,٧٨٢,٠١٧	٥,٢٤٦,٠٧٠	٪١٩٤,٤	مجمّل الربح	٧,٢٢٣,١٤١	(٧١٢,٤٧٨)	n/a
النقدية	١,٢٤١,٩٧٢	١٠٧,٢٠٣	٪٩١,٤-	المصروفات البيعية والعمومية والإدارية	(٥,٣٣٤,٣٨٣)	(٤,٦٣٩,٢٩٦)	٪١٣,٠-
اجمالي الأصول	٨١,٩١٤,٦٨٩	٨٢,٨٨٧,٦٧٨	٪١,٢	صافي الأرباح التشغيلية	١,٨٨٨,٧٥٨	(٥,٣٥١,٧٧٤)	n/a
أوراق الدفع	٩٧٩,١٢٨	٧,٢٣٥,٦٧٤	٪٦٣٩,٠	صافي عائد الفوائد	١٠٠,٩٠٧	(٣٥,٠١٦)	n/a
حسابات دائنة أخرى	٤٤٢,٥٥٥	٤٨١,٩٨٤	٪٨,٩	خسائر/عوائد سعر الصرف	.	.	٪٠,٠
اجمالي الخصوم	١٩,٠١٣,١٦٦	٢٥,٤٩٥,٦٤٩	٪٣٤,١	أخرى	(٣٢٨,١٦٤)	٥٥,٠٧٥	n/a
اجمالي حقوق الملكية	٦٢,٩٠١,٥٢٣	٥٧,٣٩٢,٠٢٩	٪٨,٨-	صافي الربح قبل الضرائب	١,٦٦١,٥٠١	(٥,٣٣١,٧١٥)	n/a
				الضرائب	(٥٥٥,٧٣٠)	(١٧٧,٧٧٩)	٪٦٨,٠-
				صافي الربح بعد الضرائب	١,١٠٥,٧٧١	(٥,٥٠٩,٤٩٤)	n/a
				نصيب السهم في الأرباح	٠,٠٢	(٠,٠٩)	٪٥٩٨,٢٠

البند	الربع الثالث ٢٠٢١	الربع الثاني ٢٠٢٢	الربع الثالث ٢٠٢٢	معدل النمو ربع/ربع	معدل النمو ربع/ربع	معدل النمو ربع/ربع	التسعة أشهر من ٢٠٢١	التسعة أشهر من ٢٠٢٢	معدل النمو السنوي
الإيرادات	٥,٩٢٧,٧٨٠	٢,٦٤٣,٩٣٩	٣,٥٩٤,٦٩٦	٪٣٦,٠	٪٣٦,٠	٪٣٩,٤-	١٨,٢٨٦,٠٧٨	٨,١٧٨,١٩٠	٪٥٥,٣-
التكاليف	(٣,٥١٩,٦٢٣)	(٢,٧٣١,١٢١)	(٤,٠٨٠,٢٩٩)	٪٤٩,٤	٪٤٩,٤	٪١٥,٩	(١١,٠٦٢,٩٣٧)	(٨,٨٩٠,٦٦٨)	٪١٩,٦-
مجمّل الربح	٢,٤٠٨,١٥٧	(٨٧,١٨٢)	(٤٨٥,٦٠٣)	n/a	٪٤٥٧,٠	n/a	٧,٢٢٣,١٤١	(٧١٢,٤٧٨)	n/a
المصروفات البيعية والعمومية والإدارية	(٢,١٩٧,٧٤٧)	(١,٥٥٧,٥٦١)	(١,٥٤٦,٤٠٧)	٪٠,٧-	٪٠,٧-	٪٢٩,٦-	(٥,٣٣٤,٣٨٣)	(٤,٦٣٩,٢٩٦)	٪١٣,٠-
مجمّل الربح	٢١٠,٤١٠	(١,٦٤٤,٧٤٣)	(٢,٠٣٢,٠١٠)	n/a	٪٢٣,٥	n/a	١,٨٨٨,٧٥٨	(٥,٣٥١,٧٧٤)	n/a
صافي إيرادات الفوائد	٢,٣٣٦	(١٢,١١٤)	(١١,٨٢٥)	n/a	٪٢,٤-	n/a	١٠٠,٩٠٧	(٣٥,٠١٦)	n/a
أرباح/خسائر سعر الصرف	.	.	.	٪٠,٠	٪٠,٠	٪٠,٠	.	.	٪٠,٠
المخصصات وبنود أخرى	(٣٢,٥١٦)	(١١٨,٥٠٢)	١٦,٨٣٤	n/a	n/a	n/a	(٣٢٨,١٦٤)	٥٥,٠٧٥	n/a
صافي الربح قبل الضرائب	١٨,٠٢٣	(١,٧٧٥,٣٥٩)	(٢,٠٢٧,٠٠١)	n/a	٪١٤,٢	n/a	١,٦٦١,٥٠١	(٥,٣٣١,٧١٥)	n/a
الضرائب	(٤٨,٦٦٢)	(٨٢,٦٦٨)	(٧١١)	٪٩٨,٥-	٪٩٩,١-	٪٩٨,٥-	(٥٥٥,٧٣٠)	(١٧٧,٧٧٩)	٪٦٨,٠-
صافي الربح بعد الضرائب	١٣١,٥٦٨	(١,٨٥٨,٠٢٧)	(٢,٠٢٧,٧١٢)	n/a	٪٩,١	n/a	١,١٠٥,٧٧١	(٥,٥٠٩,٤٩٤)	n/a

تقود إيجيترانس لحلول المستودعات هذا السوق، حيث تواصل تقديم خدماتها المتخصصة وخبراتها الكبيرة لقاعدة عملائها في السوق المصري.

ومثلها مثل باقي القطاعات السوقية الأخرى، تواصل الشركة تأثرها بأزمة القدرات التشغيلية التي يواجهها قطاع الشحن العالمي، خاصة التباطؤ الذي تشهده حركة شحنات الصب السائل على المستوى العالمي والتي تقلصت بنسبة ٤٠٪ تقريبًا. وبناءً على ذلك فقد سجلت الشركة تراجعًا بنسبة ٢٠,٩٪ في الإيرادات خلال الشهر التسعة الأولي من ٢٠٢٢، لتصل إلى ٠,٩١ مليون دولار، مقارنة بـ ١,١٥ مليون دولار خلال نفس الفترة من ٢٠٢١. ونتيجة لذلك تراجع صافي الربح بعد الضرائب ليسجل ٠,١٧ مليون دولار بنسبة انخفاض ٧٠٪ مقارنة بالشهر التسعة الأولي من العام الماضي. وقد زاد من الضغوط على الأداء المالي لإيجيترانس لحلول المستودعات، انخفاض الجنيه المصري أمام الدولار الأمريكي مما أثر على القيمة المعادلة لرصيد حساب إيجيترانس لديها بالجنيه المصري.

أرقام مختارة من قائمة المركز المالي بالدولار الأمريكي

البيانات مدرجة بالدولار الأمريكي

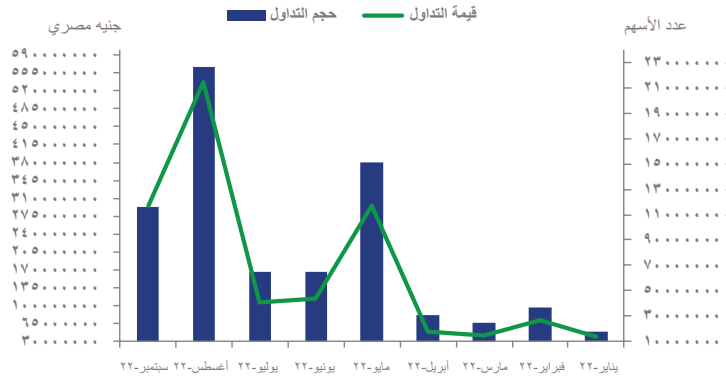
البند	٢٠٢١	التسعة أشهر من ٢٠٢٢	النمو	البند	التسعة أشهر من ٢٠٢١	التسعة أشهر من ٢٠٢٢	التغير السنوي
صافي الأصول الثابتة	١,١٧١,٠٨٩	١,٠٩٧,٣١٥	٪٦,٣-	الإيرادات	١,١٤٨,٤٠٧	٩٠٨,٦٢٠	٪٢٠,٩-
أوراق القبض	٢٧٦,٠٩٦	١٩٣,٢٦١	٪٣٠,٠-	التكاليف	(٢٢٤,٨٠٨)	(٢٤٠,٣٦٢)	٪٦,٩
التقديرة	٢٢٧,٦٦٠	١٤٠,٠١٤	٪٣٨,٥-	مجموع الربح	٩٢٣,٥٩٩	٦٦٨,٢٥٨	٪٢٧,٦-
المبالغ المستحقة من أطراف ذات صلة	١,٤٧٩,٠٩٥	٩٣٨,٩٧١	٪٣٦,٥-	المصروفات البيعية والعمومية والإدارية	(٢٢٩,١٣٠)	(٢٤٥,٩٦٠)	٪٧,٣
إجمالي الأصول	٣,٣٤٣,٥٨٠	٣,٠٩٠,٧٣٥	٪٧,٦-	صافي الأرباح التشغيلية	٦٩٤,٤٦٩	٤٢٢,٢٩٨	٪٣٩,٢-
دائون آخرون	٥١,٥٩٧	٥٨,٨٤٣	٪١٤,٠	صافي إيرادات الفوائد	٥١,٨٤٠	(١٧٠,٦٨٣)	٪٤٢٩,٢-
أوراق الدفع	٢,٨٩٨	٣٥,٩٩٢	٪١١٤٢,٠	أخرى	(٣,٠٠٧)	(٢٥,٤٥٩)	٪٧٤,٦,٧
المستحقات الحالية لضريبة الدخل	٢٢١,٨٦١	٤٩,٦٨٠	٪٧٧,٦-	صافي الربح قبل الضرائب	٧٤٣,٣٠٢	٢٢٦,١٥٦	٪٦٩,٦-
إجمالي الخصوم	٤٦٣,٨٤٤	٧٦٤,٢٢٢	٪٦٤,٨	الضرائب	(١٦٧,٩٢٠)	(٥١,٣٩٧)	٪٦٩,٤-
إجمالي حقوق الملكية	٢,٨٧٩,٧٣٦	٢,٣٢٦,٥١٣	٪١٩,٢-	صافي الربح بعد الضرائب	٥٧٥,٣٨٢	١٧٤,٧٥٩	٪٦٩,٦-
				نصيب السهم في الأرباح	٢,٥٩	٠,٧٩	٪٦٩,٦-

البيانات مدرجة بالدولار الأمريكي

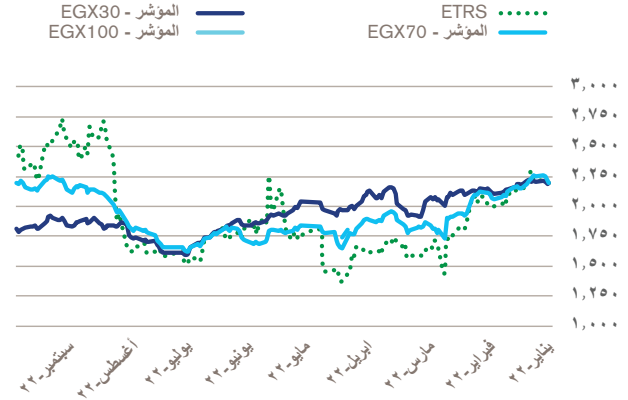
البند	الربع الثالث ٢٠٢١	الربع الثاني ٢٠٢٢	الربع الثالث ٢٠٢٢	معدل النمو ربع/ربع	معدل النمو سنة/سنة	التسعة أشهر من ٢٠٢١	التسعة أشهر من ٢٠٢٢	معدل النمو السنوي
الإيرادات	٣٧٩,٢٠٣	٢٨١,٤٨٢	٢٠٩,٦٤٠	٪٢٥,٥-	٪٤٤,٧-	١,١٤٨,٤٠٧	٩٠٨,٦٢٠	٪٢٠,٩-
التكاليف	(٧٢,٥٤٤)	(٧٦,٢٥٤)	(٧٨,٥٨٦)	٪٣,١	٪٨,٣	(٢٢٤,٨٠٨)	(٢٤٠,٣٦٢)	٪٦,٩
مجموع الربح	٣٠٦,٦٥٩	٢٠٥,٢٢٨	١٣١,٠٥٤	٪٣٦,١-	٪٥٧,٣-	٩٢٣,٥٩٩	٦٦٨,٢٥٨	٪٢٧,٦-
المصروفات البيعية والعمومية والإدارية	(٧٧,٩٠٢)	(٧٨,٠٨٦)	(٨٧,١٦١)	٪١١,٦	٪١١,٩	(٢٢٩,١٣٠)	(٢٤٥,٩٦٠)	٪٧,٣
صافي الأرباح التشغيلية	٢٢٨,٧٥٧	١٢٧,١٤٠	٤٣,٨٩٣	٪٦٥,٥-	٪٨٠,٨-	٦٩٤,٤٦٩	٤٢٢,٢٩٨	٪٣٩,٢-
صافي إيرادات الفوائد	(٣٩٦)	(٦,٣٠٩)	(٢٢,١٥٤)	n/a	n/a	٥١,٨٤٠	(١٧٠,٦٨٣)	٪٤٢٩,٢-
أخرى	(٩٥١)	(٢٣,٩٤٤)	(٥٢٥)	٪٩٧,٨-	n/m	(٣,٠٠٧)	(٢٥,٤٥٩)	٪٧٤,٦,٧
صافي الربح قبل الضرائب	٢٢٧,٤١٠	٩٦,٨٨٧	٢١,٢١٤	٪٧٨,١-	٪٩٠,٧-	٧٤٣,٣٠٢	٢٢٦,١٥٦	٪٦٩,٦-
الضرائب	(٥١,٣٨٢)	(٢٧,١٨٦)	٣٣٧	٪١٠١,٢-	٪١٠٠,٧-	(١٦٧,٩٢٠)	(٥١,٣٩٧)	٪٦٩,٤-
صافي الربح بعد الضرائب	١٧٦,٠٢٨	٦٩,٧٠٣	٢١,٥٥١	٪٦٩,١-	٪٨٧,٨-	٥٧٥,٣٨٢	١٧٤,٧٥٩	٪٦٩,٦-

التسعة أشهر من ٢٠٢٢

التداول في التسعة أشهر من ٢٠٢٢



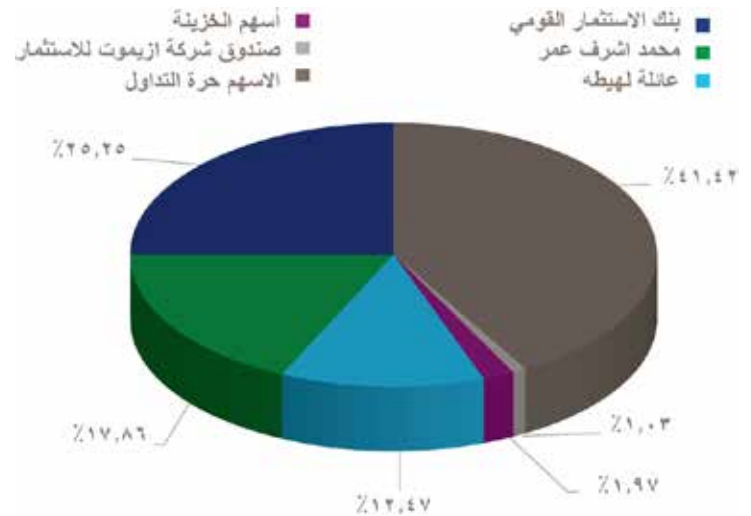
أداء سهم إيجيترانس في التسعة أشهر من ٢٠٢٢



البيانات الشهرية حول سعر السهم في التسعة أشهر من ٢٠٢٢

الشهر	حجم التداول	قيمة التداول	الأخير	المتوسط	أعلى سعر	أقل سعر	التغير الشهري	التغير منذ بداية العام	حجم الشراء	حجم البيع	صافي البيع/ الشراء	القيمة السوقية	التغير السنوي
يناير-٢٢	١٧,٢٨٨,٥١٨	٣٩,٢٩٥,٥٩٧	٢,٠٠	٢,٠٠	٢,٤٠	١,٩٨	٪٧,٨٣-	٪٨,١٩-	٧,٤٤٨,٧١٤	٩,٨٣٩,٨٠٤	بيع	٣١١,٥٠٠,٧٥٠	٪٨,١٩-
فبراير-٢٢	٣٧,١٨٠,٣٩٥	٧٠,٣٦١,٦٣٥	١,٦٩	١,٦٩	٢,١٣	١,٤٠	٪١٥,٥٠-	٪٢٢,١٧-	١٥,١٧٠,٩٢٥	٢٢,٠٠٩,٤٧٠	بيع	٢٦٤,٠٥٧,٧٥٠	٪١٥,٢٣-
مارس-٢٢	٢٥,٠٠٠,٣٨٥	٤١,٦٥٥,٢٩٦	١,٦١	١,٦١	١,٨٠	١,٤٥	٪٤,٧٣-	٪٢٥,٨٥-	١١,٠٦١,٦٤٥	١٣,٩٣٨,٧٤٠	بيع	٢٥١,٥٧٢,٧٥٠	٪٤,٧٣-
أبريل-٢٢	٣٠,٨٨٣,٥٠٢	٤٧,٧٠٤,٧٦٦	١,٨٠	١,٨٠	١,٨١	١,٣١	٪١١,٨٠	٪١٧,٢٠-	١٤,٩٠٤,١٥١	١٥,٩٧٩,٣٥١	بيع	٢٨٠,٩١٢,٥٠٠	٪١١,٦٦
مايو-٢٢	١٥١,١٣٥,٢٤٣	٢٩٦,٠٢٧,١٢٩	١,٨٤	١,٨٤	٢,٢٨	١,٦٩	٪٢,٢٢	٪١٥,٣٦-	٧١,٧٢٥,٨٣٧	٧٩,٤٠٩,٤٠٦	بيع	٢٨٧,١٥٥,٠٠٠	٪٢,٢٢
يونيو-٢٢	٦٤,٤٩٩,٣٤١	١١٤,٨٥١,٦٤٤	١,٥٥	١,٥٥	١,٩٠	١,٤٧	٪١٥,٧٦-	٪٢٨,٧٠-	٢٧,٢٤٤,٣٩٧	٣٧,٢٥٤,٩٤٤	بيع	٢٤١,٨٩٦,٨٧٥	٪١٥,٧٦-
يوليو-٢٢	٦٤,٧٣٨,٥٦١	١٠٥,٥٨٨,٧١٠	١,٦٦	١,٦٦	١,٧٢	١,٤٦	٪٧,١٠	٪٢٣,٦٠-	٢٧,٦٧٢,٠٠٠	٣٧,٠٦٦,٥٦١	بيع	٢٥٩,٢١٩,٨١٣	٪٧,١٦
أغسطس-٢٢	٢٢٦,٩٣٢,٧١١	٥٣٧,٥٥٥,٤١٥	٢,٥٣	٢,٥٣	٢,٩٠	١,٦١	٪٥٢,٤١	٪١٦,٣٨	١١٣,٦٩٥,٧٨١	١١٣,٢٣٦,٩٣٠	شراء	٣٩٤,٨٣٨,١٢٥	٪٥٢,٣٢
سبتمبر-٢٢	١١٦,٤٨١,١١٨	٢٩٤,٣٦٧,٧٠٢	٢,٤٣	٢,٤٣	٢,٨٨	٢,٠٤	٪٣,٩٥-	٪١١,٣٢	٥٧,٤٤٣,٠١٢	٥٩,٠٣٨,١٠٦	بيع	٣٧٧,٦٧١,٢٥٠	٪٤,٣٥-
الإجمالي	٧٣٤,١٣٩,٧٧٤	١,٥٤٧,٤٠٧,٨٩٤							٣٤٦,٣٦٦,٤٦٢	٣٨٧,٧٧٣,٣١٢	بيع		

هيكل المساهمين في ٢٩ سبتمبر ٢٠٢٢



من ناحية أخرى ستواصل ايجيترانس في المرحلة القادمة تنفيذ استراتيجية إعادة هيكلة في إطار سعينا لتحقيق النمو لعملياتنا التشغيلية بما يتوافق مع معطيات السوق الحالية، بالإضافة لسعينا الحثيث لاقتناص فرص الأعمال في السوق. وبالتالي ستمثل أولوياتنا في تبسيط عملياتنا التشغيلية وضخ استثمارات جديدة مع التركيز على تحقيق النمو والتأزر بين العمليات اعتمادًا على هيكل المجموعة الذي يضم العديد من العلامات التجارية، وهو ما سيساهم في خلق إمكانيات جديدة وتحقيق إيرادات وأرباح مستدامة. ومن الآن فصاعدًا ستقدم ايجيترانس أرقى خدمات النقل والخدمات اللوجستية، مع تطبيق استراتيجية طموحة تعتمد على ثلاث ركائز أساسية هي النمو وتقديم الخدمات وتبسيط العمليات التشغيلية لتحقيق النمو المريح على المدى الطويل.

ويجب أن تظل نظرتنا المستقبلية لقطاع الخدمات اللوجستية إيجابية، خاصة وأن القطاع يتمتع بإمكانات هائلة للنمو في المستقبل. فمن المتوقع أن يلعب قطاع النقل والخدمات اللوجستية دورًا محوريًا أكثر من أي وقت آخر نتيجة النمو الاقتصادي وتغير العمليات التشغيلية في القطاع. وتشهد مصر على وجه الخصوص تطورًا كبيرًا تمهيدًا لأن تصبح واحدة من كبرى الدول التجارية في المنطقة، وهو ما يخلق فرصًا هائلة أمام مقدمي الخدمات في هذا القطاع. بالإضافة لذلك وبالنظر للموقع الجغرافي للبلاد، تستهدف الحكومة جعل مصر مركزًا للإنتاج والتوزيع لخدمة أسواق أوروبا والشرق الأوسط وأفريقيا مع التركيز بصورة خاصة على أفريقيا باعتبار مصر جزءًا من اتفاقية التجارة الأفريقية.

إن نظرتنا المستقبلية للأشهر المتبقية من ٢٠٢٢ ستظل متحفظة لعدة أسباب. فحالة عدم التأكد التي تحيط بقطاع النقل والخدمات اللوجستية مازالت متأثرة بالظروف الجيوسياسية الحالية على مستوى العالم، وهو ما يؤثر بشكل مباشر على قطاعات أعمالنا الرئيسية، ونتج عنه زيادة تاريخية في تكاليف الخدمات. وقد اقترن ذلك بعدد من الآثار السلبية الأخرى نتيجة مجموعة من التطورات العالمية، بما في ذلك التوقعات الخاصة بتكاليف الوقود وتأثير التضخم العالمي على عملياتنا التشغيلية، والتأثير المستمر لوباء كورونا على سلاسل التوريد العالمية وانعكاسه على الأسعار وتأخر عمليات التسليم. وأخيرًا وليس آخراً، تأثير الحرب الروسية الأوكرانية على سلاسل التوريد وعلى معدلات التضخم العالمية. إن تضافر هذه التطورات والظروف الحالية معًا سيواصل تأثيره السلبي على سلاسل التوريد المحلية والعالمية خلال هذا الوقت بالتحديد، والذي لا يتسع لمزيد من التعقيدات في بيئة التشغيل العالمية المعقدة بالفعل.

أما على المستوى الإيجابي، فإنّ الخطة الاستراتيجية التي وضعناها مكنت ايجيترانس من مواصلة عملياتها التشغيلية في بيئة التشغيل الصعبة وفي ظل تباطؤ النمو المتوقع. وعلى الرغم من ذلك، واصلت ايجيترانس نظرتها الحذرة للتقديرات المستقبلية لأعمالها وهو ما يأتي في إطار استراتيجية إدارة المخاطر. ونتيجة لذلك كله، تتوافق خططنا لعام ٢٠٢٢ مع المعطيات الاقتصادية الحالية، مع تركيزنا بشكل خاص على ضرورة استمرار الأعمال والتخطيط الدقيق للمستقبل. وتشير معظم التقارير إلى بدء استقرار سلاسل التوريد خلال الربع الأخير من العام الحالي، مع استمرار الارتفاعات السعرية وتأخيرات عمليات التسليم في كافة مكونات سلاسل التوريد.

بيانات استباقية

البيانات الواردة في هذه الوثيقة، والتي لا تعتبر حقائق وبيانات تاريخية، تستند بشكل رئيسي على التوقعات والتقدير والمقترحات والآراء والقناعات الحالية لشركة ايجيترانس. وبالتالي فإن هذه البيانات خاضعة لعدد من العوامل الخارجية الأخرى، حيث أن البيانات المؤكدة بهذه الوثيقة تشكل "أهدافاً" أو "بيانات استباقية"، وهو ما يمكن التعرف عليه من خلال التعبيرات والألفاظ الدالة على ذلك مثل "ربما"، "سوف"، "نسعى إلى"، "يجب"، "نتوقع"، "ننتظر"، "مشروع"، "ننتوي"، "نواصل" أو "نعتقد" أو صيغة النفي لتلك الألفاظ أو غيرها من الإختلافات أو المترادفات لتلك الألفاظ. قد تختلف الأحداث أو النتائج الفعلية أو الأداء الفعلي لإيجيترانس عن تلك المنعكسة في هذه الأهداف أو البيانات التطلعية. قد تتسبب عوامل مختلفة في اختلاف النتائج الضمنية في البيانات التطلعية الواردة في هذه الوثيقة بما في ذلك الإتجاهات الاقتصادية في جميع أنحاء العالم، والمناخ الاقتصادي والسياسي في مصر والشرق الأوسط والتغيرات في استراتيجية الأعمال وعوامل أخرى مختلفة.

نبذة عن الشركة المصرية لخدمات النقل والتجارة ايجيترانس (ش.م.م.)

الشركة المصرية لخدمات النقل والتجارة (ايجيترانس) هي شركة رائدة في خدمات النقل المتكامل واللوجيستيات، ولها مجموعة متكاملة من الخدمات في مصر. تمتلك الشركة قدر من الخبر يعود تاريخها لعام ١٩٣٩. حيث تأسست الشركة في عام ١٩٧٣م تحت اسم "ايجيترانس". منذ ذلك الحين قامت الشركة بتطوير عدداً من العلامات التجارية التابعة والشقيقة وتتكون من شركى ايجيترانس لحلول المستودعات (EDS)، والشركة المصرية لأعمال النقل الفني (ETAL)، وشركتي بارويل ايجيترانس للتوكيلات الملاحية وسكان ارابيا للتوكيلات الملاحية. تعمل الشركة من خلال ٩ فروع لها بمصر، وتتمثل رسالة شركة ايجيترانس في جعل خدمات النقل المتكامل اكثر يسراً، واماناً وفعالية من حيث التكلفة. تسعى ايجيترانس إلى دعم وتسهيل سلاسل الإمداد العالمية من خلال مجموعة من خدماتها المتكاملة، بما في ذلك الشحن البحري والجوي، والنقل البري والتخليص الجمركي ولوجيستيات المشروعات والمعارض والتخزين. تضم فريق العمل بايجيترانس حالي ٣٥٠ موظفاً لتشغيل اعمالها في مصر، وهي مقيدة بالبورصة المصرية تحت رمز [ETRS.CA] في رويترز، ورمز [ETRS EY Equity] في بلومبرج.

لمزيد من المعلومات يرجى زيارة موقع الشركة: ir.egytrans.com

علاقات المستثمرين- شركة ايجيترانس

شريف حلمي

تليفون: ٠١٠١٥١٧٢١١١

بريد إلكتروني: ir@egytrans.com

موقع علاقات المستثمرين: ir.egytrans.com